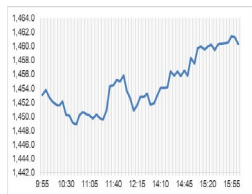


**Market Comment**  
 Saravut Tachochavalit, Analyst  
 TEL : +66 (2) 088-9754  
 EMAIL : Saravut.ta@rhbgrou.com

## หุ้นที่ได้ประโยชน์จากจีนกระตุ้นเศรษฐกิจครั้งใหญ่ขึ้นแรงไป !



Open	1,451.67
High	1,463.31
Low	1,447.59
Closed	1,462.10
Chg.	14.20
Chg.%	0.98
Value (mn)	56,806.14
P/E (x)	18.19
P/BV (x)	1.38
Yield (%)	3.13
Market Cap (bn)	18,132.43

Up	274
Down	210
Unchanged	185

### SET 50-100 - MAI - Futures Index

	Closed	Chg.	(%)
SET 50	924.61	11.38	1.25
SET 100	2,018.75	24.63	1.24
S50_Con	925.40	15.00	1.65
MAI Index	357.52	0.85	0.24

### Trading Breakdown: Daily

(Bt,m)	Buy	Sell	Net
Institution	4,634.86	4,385.55	249.30
Proprietary	4,586.09	4,202.15	383.94
Foreign	29,415.60	26,859.57	2,556.04
Local	18,137.19	21,326.47	-3,189.28

### Trading Breakdown: Month to Date

(Bt,m)	Buy	Sell	Net
Institution	89,707.31	89,999.07	-291.76
Proprietary	73,398.07	70,051.40	3,346.64
Foreign	518,611.51	484,785.56	33,825.95
Local	363,120.73	400,001.57	-36,880.83

### World Markets Index

	Closed	Chg.	(%)
Dow Jones	42,208.22	83.57	0.20
NASDAQ	18,074.52	100.25	0.56
FTSE 100	8,282.76	23.05	0.28
Nikkei	38,014.85	74.26	0.20
Hang Seng	19,000.56	753.45	4.13

### Foreign Exchange Rates

	Closed	Chg.	(%)
Baht (Onshore)	32.60	-0.08	0.25
Yen	143.27	0.04	-0.03
Euro	1.12	0.00	0.08

### Commodities

	Closed	Chg.	(%)
Oil: Brent	75.77	0.64	0.85
Oil: Dubai	75.28	0.91	1.23
Oil: Nymex	72.32	1.16	1.63
Gold	2,657.90	0.80	0.03
Zinc	2,943.00	104.00	3.66
BDIY Index	1,999.00	22.00	1.11

Source: Bloomberg

ตลาดหุ้นสหรัฐฯ ปิดบวก ดัชนี Dow Jones และ S&P500 ปิดที่ระดับสูงสุดเป็นประวัติการณ์ โดยได้แรงหนุนจากการพุ่งขึ้นของหุ้นกลุ่มเหมืองแร่ หลังมีข่าวจีนประกาศมาตรการกระตุ้นเศรษฐกิจครั้งใหญ่ นักลงทุนรอดติดตามการเปิดเผยดัชนีราคาการใช้จ่ายเพื่อการบริโภคส่วนบุคคล (PCE) ของสหรัฐฯ ในวันศุกร์นี้ เพื่อหาสัญญาณบ่งชี้เงินเฟ้อและทิศทางการดอกเบี้ยของเฟด ทำให้ DOW JONES, NASDAQ, S&P500 ปิด 0.20%, 0.56%, 0.25%

ตลาดหุ้นยุโรปปิดบวก นำโดยหุ้นที่พึ่งพาเศรษฐกิจจีน เช่น สินค้าหรูหราและรถยนต์ปรับขึ้น หลังธนาคารกลางจีนประกาศมาตรการกระตุ้นเศรษฐกิจครั้งใหญ่ ทำให้ DAX, FTSE, CAC40, FTMIB ปิด 0.80%, 0.28%, 1.28%, 0.60%

สัญญาราคาน้ำมันดิบ WTI ส่งมอบเดือนต.ค. เพิ่มขึ้น 1.19 ดอลลาร์ปิดที่ 71.56 ดอลลาร์/บาร์เรล ส่วนสัญญาน้ำมันดิบ Brent ส่งมอบเดือนพ.ย. เพิ่มขึ้น 1.27 ดอลลาร์ปิดที่ 75.17 ดอลลาร์/บาร์เรล ขานรับจีนประกาศมาตรการกระตุ้นเศรษฐกิจขนาดใหญ่ ธนาคารกลางจีน (PBOC) ประกาศจะกระตุ้นเศรษฐกิจเพื่อให้อัตราดอกเบี้ยเงินเฟ้อและผลิตภัณฑ์มวลรวมในประเทศขยายตัวตามเป้าหมายที่รัฐบาลตั้งไว้ นอกจากนี้ข่าวสถานการณ์ตึงเครียดในตะวันออกกลางทวีความรุนแรงมากขึ้น หลังกองทัพอิสราเอลได้โจมตีฐานที่มั่นของกลุ่มฮิซบอลเลาะห์ในเลบานอน ส่งผลให้นายอับราฮิม มูฮัมหมัด กาบิซี ผู้บัญชาการกองกำลังจรวดและขีปนาวุธของกลุ่มฯ รวมทั้งผู้บัญชาการทหารอีกหลายรายเสียชีวิต วันนี้ติดตามรายงานสตีค่อน้ำมันดิบของสหรัฐฯ

ตลาดหุ้นไทยวันนี้ปรับขึ้นสอดคล้องกับตลาดหุ้นภูมิภาค ตลาดหุ้นจีนและฮ่องกงปรับขึ้นราว 4.1% ทั้งสองตลาด แรงหนุนจากนายพาน กงเซิง ผู้ว่าการธนาคารกลางจีน (PBOC) แถลงต่อสื่อมวลชนตามที่สื่อบลูมเบิร์กคาดก่อนหน้านี้ โดยระบุว่า PBOC จะปรับลดสัดส่วนการกันสำรองของธนาคารพาณิชย์ (RRR) ลง 0.50% แต่ไม่ได้ระบุช่วงเวลาแต่อย่างใด นอกจากนี้ผู้ว่าการธนาคารกลางจีนยังกล่าวว่าจะมีการปรับลดอัตราดอกเบี้ยซื้อคืนพันธบัตร (reverse repurchase rate) ระยะ 7 วันลงจากระดับ 1.7% สู่ระดับ 1.5% ปรับลดอัตราดอกเบี้ยเงินกู้ลูกค้าชั้นดี (LPR) ลง 0.20-0.25% ปัจจุบันอัตราดอกเบี้ย LPR ประเภท 1 ปี อยู่ที่ระดับ 3.25% และประเภท 5 ปี อยู่ที่ระดับ 3.85% นอกจากนี้ยังรวมถึงมาตรการอื่น ๆ เช่น การลดเงินดาวน์สำหรับการซื้อบ้านหลังที่สอง และการจัดสรรเงินกู้ระยะยาวมูลค่า 1 ล้านล้านหยวน หุ้นไทยมีแนวโน้มที่จะได้ประโยชน์จากการกระตุ้นเศรษฐกิจจีน เช่น SCGP, PTTGC, IVL, SCC รวมทั้งหุ้นกลุ่มอิเล็กทรอนิกส์ DELTA, HANA, KCE (growth stock) หลังมีข้อมูล LSEG ที่ระบุว่าตลาดคาดว่าเฟดอาจจะปรับลดอัตราดอกเบี้ยลงรวมทั้งสิ้น 0.74% ภายในสิ้นปีนี้

ผลสำรวจของ Conference Board ซึ่งเป็นสถาบันวิจัยเศรษฐกิจ ระบุว่า ดัชนีความเชื่อมั่นของผู้บริโภคสหรัฐฯ ปรับตัวลงสู่ระดับ 98.7 ในเดือนก.ย. จากระดับ 105.6 ในเดือนส.ค. ต่ำกว่าที่ตลาดคาดการณ์ที่ระดับ 104.0 โดยเป็นร่วงลงรุนแรงที่สุดนับตั้งแต่เดือนส.ค. 2564 กังวลตลาดแรงงาน แนวโน้มธุรกิจและรายได้ในอนาคต ทั้งนี้ดัชนีความเชื่อมั่นต่อสถานะเศรษฐกิจในปัจจุบัน และในช่วง 6 เดือนข้างหน้า ปรับตัวลงในเดือนก.ย.

แนวโน้มตลาดหุ้นไทยวันนี้คาดว่า แกว่ง ค่าเงินบาทแข็งตัวที่ 32.60 บาท/ดอลลาร์ แข็งค่ามากกว่าภูมิภาค ต่างชาติซื้อสุทธิในตลาดตราสารหนี้ราว 627 ล้านบาท และซื้อสุทธิในตลาดหุ้นไทย 2.6 พันล้านบาท มีสถานะ Long ใน SET50 Index Futures 8.5 หมื่นสัญญา YTD ติดตามนายพาวเวลล์กำหนดกล่าวสุนทรพจน์ในการประชุมว่าด้วยตลาดพันธบัตรรัฐบาลสหรัฐฯ โดยธนาคารกลางสหรัฐฯ สาขา นิวยอร์ก เป็นเจ้าภาพการจัดการประชุมในวันพฤหัสบดีที่ 26 ก.ย. เพื่อจับสัญญาณดอกเบี้ยเฟด ในขณะที่วันนี้ตลาดหุ้นฮ่องกงและจีนยังคงปรับขึ้นอีกราว 2% เชื่อว่าหุ้นที่ได้ประโยชน์จากเศรษฐกิจจีนฟื้นตัววันนี้ปรับขึ้นแรงหลายตัว โดยเฉพาะ PTTGC ที่ laggard ที่สุดในกลุ่ม แนะนำขายทำกำไรเมื่อราคาปรับขึ้น (33 บาท) หรือแนะนำเก็งกำไรกลุ่มพลังงานและโรงกลั่น PTTEP, TOP, BCP, SPRC และหุ้น CCET

### กลยุทธ์การลงทุน

Trading: แนะนำ ขายทำกำไรเมื่อ SET กลับขึ้นไปในโซน 1,465-1,487 จุด

**Technical Analyzer**

Saravut Tachochavalit, Analyst  
 TEL : +66 (2) 088 9999 Ext. 9754  
 EMAIL : Saravut.ta@rhbgroup.com

# SET Index

ดู

**Figure 1 : SET Index daily chart**



Source: RHB, Aspen

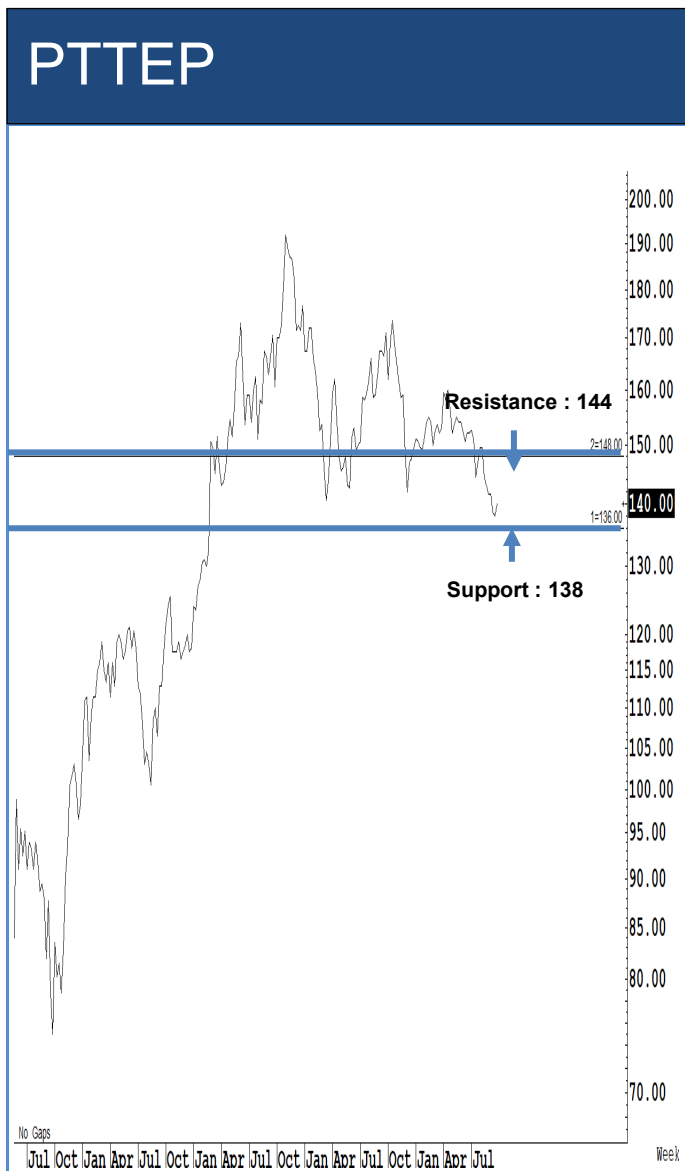
SET Index ปิดที่ 1,462.10 จุด 14.20 จุด มูลค่าการซื้อขาย 56,774 ล้านบาท เพิ่มขึ้นเมื่อเทียบกับปริมาณการซื้อขายวันก่อนหน้า โดยนักลงทุนต่างประเทศซื้อสุทธิ 2,556 ล้านบาท และขายสุทธิ 90,922 ล้านบาท YTD

ระยะกลาง : SET Index อยู่ในช่วงฟื้นตัว หลังสามารถฟื้นตัวกลับขึ้นไปปิดเหนือ 1,355 จุดได้แล้ว ลุ้นฟื้นตัวต่อเนื่องในลำดับต่อไป สำหรับทิศทางในไตรมาส 4/2567 เราได้ปรับกรอบดัชนีขึ้นใหม่ ณ วันที่ 5/9/67 คาดว่ากรอบของ SET จะอยู่ระหว่าง 1,350-1,560 จุด แนะนำ ซื้อเมื่ออ่อนตัว สัปดาห์นี้คาดว่าแกว่งในกรอบ 1,437-1,465 จุด แนะนำ ลงซื้อ ขึ้นขาย ปล. เดือนนี้ปิดเหนือ 1,465 จุดได้ ระยะกลางจะเปลี่ยนเป็นขาขึ้น

ระยะสั้น : SET Index ปิดบวกดีกว่าคาด วันนี้ถ้า SET จะปิดเหนือ 1,465 จุดได้ มีลุ้นไปต่อแถว ๆ 1,480-1,487 จุด ระวังกำไร แต่ถ้าในกรณีวันนี้ไม่ปิดเหนือ 1,465 จุด หรือปิดต่ำกว่า 1,457 จุด ก็ต้องระวังถอย !

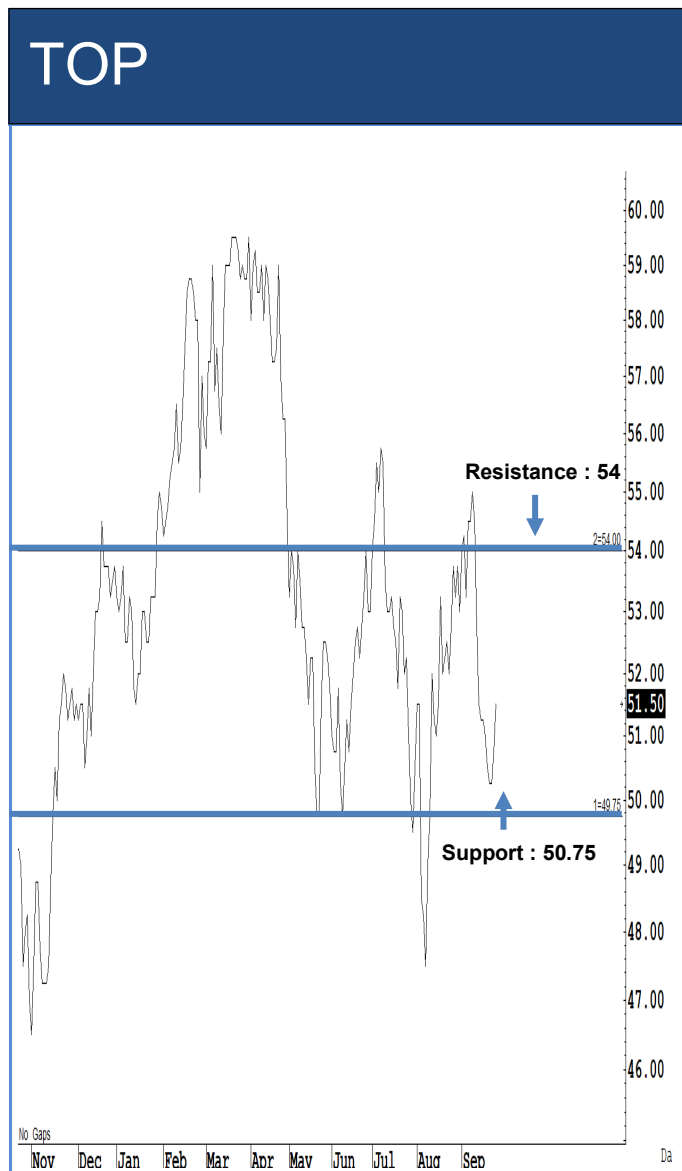
Saravut Tachochavalit, Analyst  
 TEL : +66 (2) 088 9999 Ext. 9754  
 EMAIL : [Saravut.ta@rhbgroup.com](mailto:Saravut.ta@rhbgroup.com)

# Trading Stocks



Source: RHB, Bloomberg

ระยะสั้นแกว่งในกรอบ sideways ระหว่าง 138-144 บาท แนะนำ ลงซื้อ ขึ้นขายในกรอบดังกล่าว ส่วนจุดตัดขาดทุนจะอยู่ที่ 137 บาท



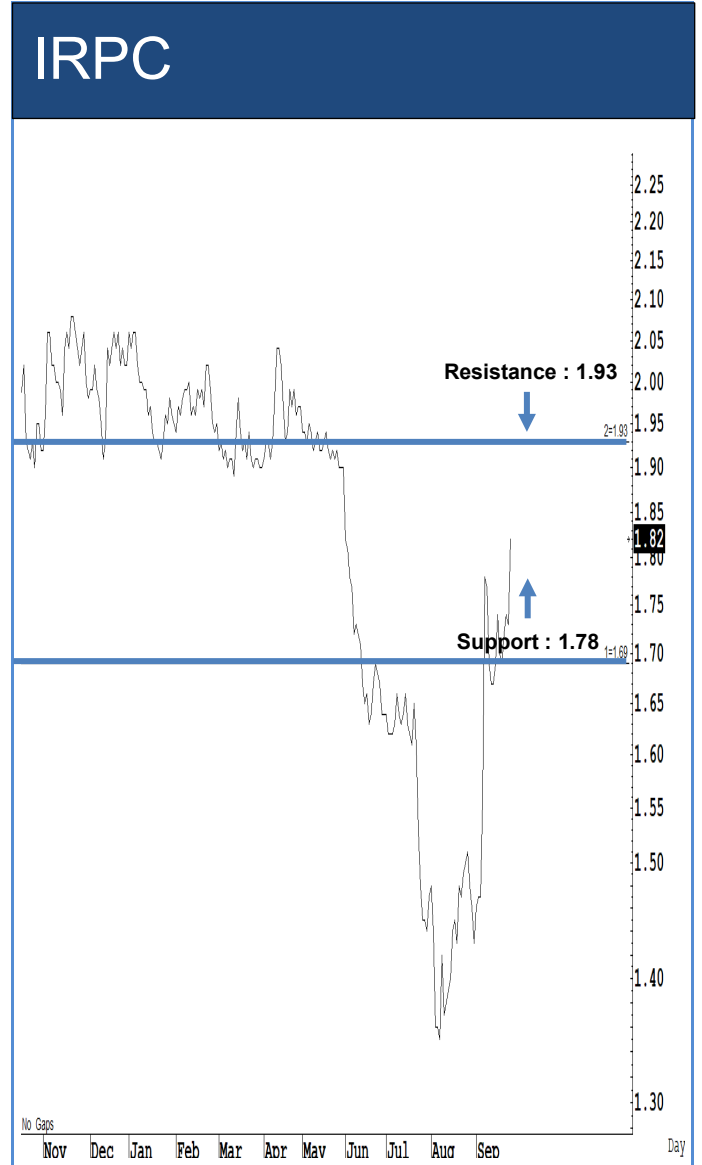
Source: RHB, Bloomberg

ระยะสั้นแกว่งในกรอบ sideways ระหว่าง 50.75-54 บาท แนะนำ ลงซื้อ ขึ้นขายในกรอบดังกล่าว ส่วนจุดตัดขาดทุนจะอยู่ที่ 50 บาท



Source: RHB, Bloomberg

ระยะสั้นแกว่งในกรอบ sideways ระหว่าง 37-40 บาท แนะนำ ลงซื้อ ขึ้นขายในกรอบดังกล่าว ส่วนจุดตัดขาดทุนจะอยู่ที่ 36.50 บาท



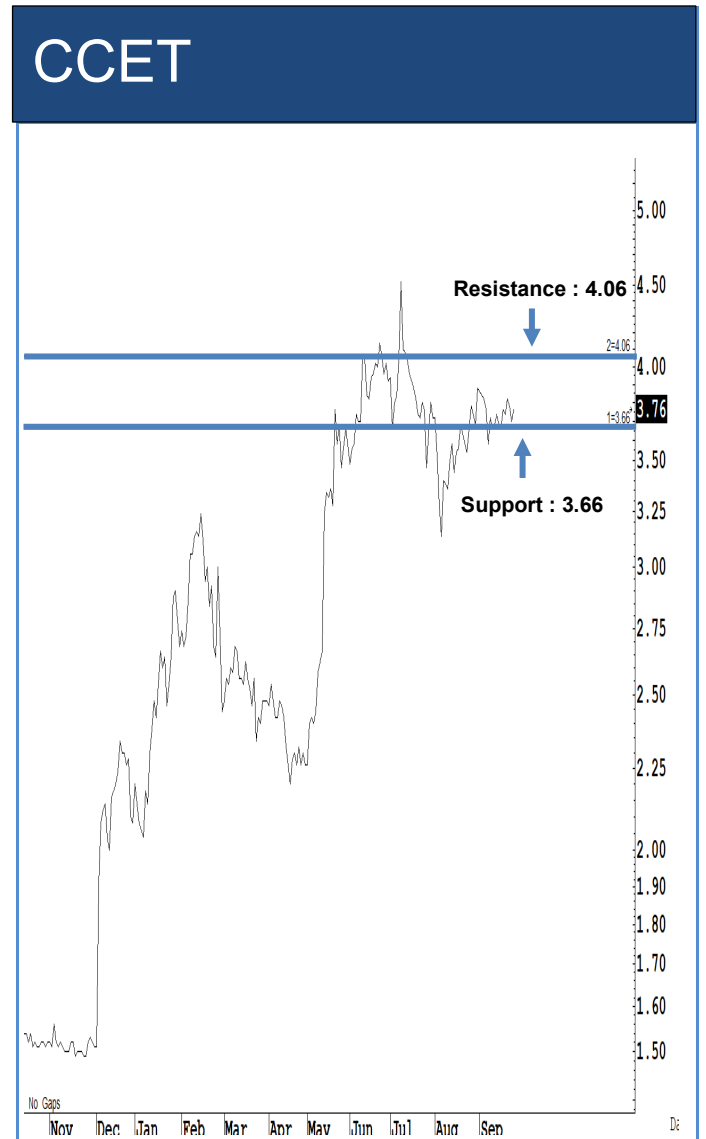
Source: RHB, Bloomberg

ระยะสั้นแกว่งในกรอบ sideways ระหว่าง 1.78-1.93 บาท แนะนำ ลงซื้อ ขึ้นขายในกรอบดังกล่าว ส่วนจุดตัดขาดทุนจะอยู่ที่ 1.76 บาท



Source: RHB, Bloomberg

ระยะสั้นแกว่งในกรอบ **sideway** ระหว่าง 6.90-7.70 บาท แนะนำ ลงซื้อ ขึ้นขายในกรอบดังกล่าว ส่วนจุดตัดขาดทุนจะอยู่ที่ 6.70 บาท



Source: RHB, Bloomberg

ระยะสั้นแกว่งในกรอบ **sideway** ระหว่าง 3.66-4.06 บาท แนะนำ ลงซื้อ ขึ้นขายในกรอบดังกล่าว ส่วนจุดตัดขาดทุนจะอยู่ที่ 3.62 บาท

## Key Stock News (ที่มา: ข่าวหุ้น)

12 หุ้น เหนาะลมจีนศึก! รั้งอันดับเศรษฐกิจใหญ่ NER ตีปีกออกเคอร์ทะเลัก สัญญาซื้อขายล่วงหน้าอย่างแพร่หลาย!

เปิดเฝ 12 หุ้น วั่งรับธนาคารกลางจีนประกาศกระตุ้นเศรษฐกิจครั้งใหญ่ ส่งผลดีต่อกลุ่มปิโตรเคมี-บรรจุภัณฑ์-สินค้าเกษตร-เครื่องเค็ดม-ท่องเที่ยว-ขนส่งทางเรือที่พึ่งพาการบริโภคของจีน นำโดย PTTGC-IVL-SCGP-STA-MALEE-PSL-RCL และ WICE คึกคัก ด้าน ซูวิทย์ ซีอีโอ NER มั่นใจรายได้รวมปี 67 เติบโตสูง รับราคาขายแห่งฟุ้ง ขณะที่พีเอ็นดีโพลีโหลเข้าต่อเนื่อง ดันค่าบาทแข็งปีครึ่ง ส่วนวันนี้จับตาดัชนีทดสอบแนวต้าน 1,470-1,475 จุด

BGRIM เข็นโซลาร์ 323 MW กทพ.ประกาศรับซื้อไฟรอบ 2

กทพ. ประกาศรับซื้อไฟฟ้าสะอาดรอบสอง 2,180 MW ประกอบด้วยกังหันลม 600 MW และโซลาร์เซลล์ฟาร์ม 1,580 MW ด้านผู้บริหารกทพ.-ปิโตรเคมี ลั่นพร้อมยื่นประมูล กังหัน เตรียมเข้าชิง 300-400 MW ล่าสุด BGRIM เข็นสัญญา PPA โรงไฟฟ้าพลังงานแสงอาทิตย์ 8 โครงการ กำลังผลิต 323.3 เมกะวัตต์ COD ตั้งแต่ปี 69 ถึงปี 73 ราคาเป้าหมาย 35 บาท

ปีนสาย! ผงาด! อธิปติสรรพาการ

คลังแต่งตั้งโยกย้ายข้าราชการระดับสูง ปีนสาย สุรัสวดี จากรองปลัดฯ ขึ้นอธิบดีกรมสรรพากร โยก กุลยา คุมสรรพสามิต ด้าน เอกนิติ ไปนั่งจนารักษ์ ด้านกระทรวงพาณิชย์โยกย้ายนักข้าราชการภายในกระทรวงฯ เช่นกัน

ก.ล.ต.คัดหลังผู้บริหารบจ. แจงยับยั้งตั้งนอกระบบ

ก.ล.ต.-คตท.คุมเข้มผู้บริหาร-ผู้ถือหุ้นใหญ่นำหุ้นไปจำหน่ายเพื่อถ่วงนอกระบบ คาดชัดเจนปีนี้และเริ่มใช้ปี 68 พร้อมเร่งสืบข้อสงสัยเคส (บจ.) ใหญ่ เข้าข่ายทุจริตหรือไม่ ส่วนกองทุนรวมวายุภักษ์ฯ ปิดจองซื้อเพื่อเป้าหมายหนุนตลาดหุ้นไทย ด้านตลาดหลักทรัพย์ฯ แจงกรณี THG ชี้แจงแล้ว

SEI แกร่งเหนือจของฟุ้ง 103% ลั่นงบครึ่งหลังได้รับไฮซีซั่น

SEI พอร์มสวย! เทควันแรกคึกคัก! ปิดตลาด 6.30 บาท ฟุ้ง 103% จาราคาไอพีโอ 3.10 บาท ฟุ้งไอโอ กานต์ ส่งซิกผลงานครึ่งปีหลังดีกว่าครึ่งปีแรก รับไฮซีซั่นธุรกิจ ได้ปัจจัยบวกบาทแข็งค่า อุตสาหกรรมเครื่องมือแพทย์โต และภาครัฐเบิกจ่ายงบมากขึ้น เล็งนำเงินระดมทุนขยายธุรกิจตามแผน สร้างรายได้เติบโตในอนาคต

SPALI เปิดตัว 5-6 ต.ค. นี้ 'ศุภาลัย วิลล วังแหวนฯ' มูลค่าโครงการ 1.5 พันล.

SPALI ผุดโครงการ ศุภาลัย วิลล วังแหวน-ลาดหลุมแก้ว มูลค่า 1,500 ล้านบาท ตอบสนองค่านิยมบ้านเดี่ยวและบ้านแฝด 2 ชั้น เปิดตัววันที่ 5-6 ต.ค. นี้ พร้อมรับฟรี Central Gift Card มูลค่า 50,000 บาท เมื่อจองภายในงาน

CHAO ลุยตั้งบริษัทย่อยในสหรัฐฯ นำขนมขบเคี้ยวไทยโกอินเตอร์ เจาะอเมริกาเหนือ

เจ้าสัว พู๊ดส์ อินดัสทรี หรือ CHAO ประกาศจัดตั้งบริษัทย่อยในสหรัฐฯ เพื่อดำเนินธุรกิจนำเข้า และจัดจำหน่ายขนมขบเคี้ยวไทยรูปแบบใหม่ ภายใต้แบรนด์ของกลุ่มบริษัท รับเทรนด์ Better-for-You Snack คาดจัดตั้งแล้วเสร็จ พร้อมส่งออเดอร์ปริมาณมาก ปูพรมบุกอเมริกาเหนือต่อเนื่อง

SNPS ขายไอพีโอ 105 ล้านหุ้น พร้อมเข้า SET ภายในพ.ย.นี้

สเปเชียลตี้ เนเชอรัล โปรดักส์ หรือ SNPS หนึ่งในผู้นำธุรกิจด้านสมุนไพรครบวงจร เตรียมเสนอขายหุ้นไอพีโอ 105 ล้านหุ้น และเข้าจดทะเบียนใน SET ภายในสิ้นเดือนพ.ย.นี้ เพื่อระดมทุนขยายธุรกิจสร้างการเติบโต

AOT แพ็คดีเซ็นทรัลวิลเลจฯ ศาลปกครองสั่งจ่าย CPN 2.9 ล้าน พร้อมดอกเบี้ย

AOT แพ็คดี CPN ศาลปกครองกลาง พิพากษาสั่งจ่ายค่าเสียหาย 2.9 ล้านบาท พร้อมดอกเบี้ย 7.5% ต่อปี กรณีตั้งเดินที่ขวางทางเข้า-ออกโครงการเซ็นทรัล วิลเลจฯ เมื่อปี 2562

ดีอี-สกศ.ร่วม MOU มุ่งพัฒนาทรัพยากรมนุษย์ ยกระดับด้านดิจิทัลไทย

ดีอี-สกศ. ร่วม MOU มุ่งพัฒนาทรัพยากรมนุษย์ ยกระดับความสามารถทางการแข่งขันด้านดิจิทัลไทย พร้อมตั้งเป้าอันดับความสามารถการแข่งขันติดอันดับ 1 ใน 30 ของโลก ภายในปี 2569

กสทช. เล็งออกประกาศเชิญชวน ขอรับใบอนุญาตกระจายเสียง

กสทช. เห็นชอบให้สำนักงาน กสทช. ออกประกาศเชิญชวนให้ผู้ประกอบการทั้งรายเดิมและรายใหม่ขอรับใบอนุญาตบริการกระจายเสียงประเภทสาธารณะและชุมชน คาดดำเนินการได้ภายในต.ค.นี้

PTTGC จ่อออกหุ้นกู้ ด้อยสิทธิคล้ายหุ้น ให้ผู้ลงทุนช่วงธ.ค.นี้

PTTGC จ่อเสนอขายหุ้นกู้ด้อยสิทธิที่มีลักษณะคล้ายหุ้น ไถ่ถอนเมื่อเลิกบริษัท ให้กับประชาชนทั่วไปและผู้ลงทุนสถาบันในช่วง ธ.ค. 67 โบรกฯ คาดทิศทางสเปคตปิโตรเคมีฟื้นตัว ปรับคำแนะนำเป็น ถือ เป้าหมาย 26 บาท

กรม.เคาะงบกลาง 7.1 พันล. หนุนมาตรการ EV3 ส่งเสริมใช้ยานยนต์ไฟฟ้า

กรม.อนุมัติใช้งบกลาง 7,125 ล้านบาท หนุนค่าใช้จ่ายมาตรการ EV3 ส่งเสริมการใช้รถยนต์-มอเตอร์ไซค์พลังงานไฟฟ้า

ปตท. ออกหุ้นกู้ Q-Bond 500 ล. เสริมแกร่งเงินทุน 5 ปี 2 แสนล.

ปตท. ผนึก กลีกรไทย-ออริบิทฯ เทค ออกหุ้นกู้ Q-Bond รุ่นอายุ 1 ปี อัตราดอกเบี้ยคงที่ 2.38% มูลค่าการเสนอขายรวม 500 ล้านบาท นับเป็นครั้งแรกในไทย ชูนวัตกรรมบริหารจัดการหุ้นกู้ด้วยเทคโนโลยีบล็อกเชน

รลไฟสายสีแดงเตรียมขงกรม. ขอต่อมาตรการค่าโดยสาร 20 บาทตลอดสาย

สายสีแดงจ่อขงกรม.ต่อมาตรการค่าโดยสาร 20 บาทตลอดสาย หลังผู้โดยสารพุ่งคาดปี 68 ผู้ใช้บริการต่ออีกไม่ต่ำกว่า 15% มั่นใจคุ้มทุนเร็วใน 3 ปี

ADVANC ผนึกพันธมิตร มอบสิทธิพิเศษปลายปี เจาะกลุ่มลูกค้า CLMV

ADVANC จับมือ กลุ่มห้างสรรพสินค้าเซ็นทรัล เครือ รพ. ญาโหน-เปาโล และพันธมิตรชั้นนำ มอบสิทธิพิเศษหลากหลาย เจาะกลุ่มนักท่องเที่ยว CLMV ภายได้แคมเปญ The Ultimate Tourism in Bangkok

A5 โชว์แซงครออลกรุงเทพรักษา คำรางวัลสุดยอดคุณภาพสัญชาติชาวไทย

A5 ปลื้มโครงการ CINO ROYAL Krungthep Kreetha คุณภาพระดับ Flagship คำรางวัล The Best Ultra Luxury Housing Development (Bangkok) จากเวที Property Guru Thailand Property Award 2024 สะท้อนความสำเร็จในการสร้างสรรค์ที่อยู่อาศัยระดับลักซ์วีร์ พร้อมเตรียมเปิด CINO ROYAL แห่งที่ 2 ปลายปีนี้แน่นอน

จนท.เฟด เผยสาเหตุหนุนลดคบ. สหรัฐยังไม่ชนะจนกว่าเงินเฟ้อแตะเป้าหมาย

เจ้าหน้าที่ธนาคารกลางสหรัฐฯ หลายคนอธิบายว่าทำไมพวกเขาจึงเห็นด้วยกับการปรับลดอัตราดอกเบี้ยลงครั้งใหญ่มากถึง 0.50% แทนที่จะลดอัตราดอกเบี้ยครั้งแรกเพียงเล็กน้อย โดยอ้างถึงความคืบหน้าของอัตราเงินเฟ้อที่ชะลอลงและตลาดแรงงานที่ซบเซา

นายกฯ กดปุ่มแจกเงินหมื่นวันนี้ ส่งคลังเจรจาแบงก์ชาติหาทางออกค่าบาทแข็ง

วันนี้ (25 ก.ย.) นายกฯ กดปุ่มแจกเงินหมื่นบาท กลุ่มเปราะบางเตรียมรับเงิน พร้อมมอบหมายกระทรวงคลังหารือแบงก์ชาติดูแลค่าเงินบาท ขณะเดียวกัน กรม.อนุมัติใช้งบกลาง 7,125 ล้านบาท มาตรการสนับสนุนรถยนต์ EV-มอเตอร์ไซค์ EV

KASSET มั่นใจหุ้นไทยไปต่อ วายภักษ์ฯ-TESG ขนเงินเข้าตลาดเจียด 2 แสนล.

บลจ.กลีกรไทย (KASSET) มั่นใจหุ้นไทยไปต่อรับปัจจัยบวกรอบด้านช่วยหนุน มองเงินลงทุนจากวายุภักษ์ฯ-Thai ESG ขนเงินเข้าหุ้นไทยช่วงที่เหลือของปีรวมกันเจียด 2 แสนล้านบาท หุ้นกลุ่มขนาดใหญ่มุ่งมั่นผลได้ด้านสูงสม่ำเสมอ และลงทุนกองทุนเปิดเคuhn พันันผล (K-VALUE) กองทุนฯ นี้ได้ประโยชน์จากการจัดตั้งกองทุนรวมวายุภักษ์ฯ มากสุด ภายใต้การบริหารจัดการพอร์ตลงทุน ได้ KTB-ADVANC-KBANK-INTUCH-BBL นำกำไร

SCAP เพิ่มทักษะพนักงานทวงหนี้ เน้นตามกฎหมายยกระดับบริการ

บมจ.ศรีสวัสดิ์ แคปปิตอลฯ (SCAP) ลุยเพิ่มทักษะพนักงานเพื่อการติดตามทวงถามหนี้อย่างมีประสิทธิภาพ จัดอบรมเจ้าหน้าที่ เพื่อสร้างความรู้ความเข้าใจในการปฏิบัติงานที่ถูกต้องตามหลักเกณฑ์ นำไปสู่การยกระดับบริการที่ดีและการสร้างสัมพันธ์อันดีแก่ลูกค้าอย่างมีประสิทธิภาพ

'ทรินิตี้' เปิดเกมรุกปั้นรายได้ มั่นใจพา 'นครธน' เข้าตลาดฯ ปีนี้ได้แน่นอน

บล.ทรินิตี้ เติมน้ำบันธุรกิจแบบครบวงจรมากขึ้น หนุนฐานรายได้ปีนี้มีหน้าตาเติบโตอย่างมีนัย ย่อมช่วงที่เหลือปีนี้พามจ.นครธน เข้าระดมทุนในตลาดฯ ได้แน่นอน พร้อมพาอีก 2 ตีล IPO กับ 1 ตีล M&A ผลักดันให้ได้ตามแผนในปีหน้าหากไม่ทันจะเห็นช่วงต้นปี 68 พร้อมตั้งเป้าขึ้นแท่นติด 1 ใน 5 อันดับแรกงาน TFEX

หนี้เสียรถยนต์ Q2 29.7% จุดขายรถ ส.ค. ลด 24.98%

สภาอุตสาหกรรมแห่งประเทศไทย (ส.อ.ท.) เปิดตัวเลขยอดขายรถยนต์เดือนส.ค. 67 ลดลง 24.98% เหตุสถาบันการเงินเข้มงวดในการให้สินเชื่อจากหนี้ครัวเรือนสูง โดยหนี้เสีย (NPL) รถยนต์ไตรมาส 2/67 สูงถึง 254,484 ล้านบาท เพิ่มขึ้น 29.7% จากไตรมาส 2 ปีที่แล้ว ขณะที่เศรษฐกิจในประเทศที่เติบโตในอัตราต่ำที่ 2.3%

เทรนด์ทองคำยังพุ่งต่อ หนุนแตะ 41,000 บาท

บ.วายแอลจี (YLJ) ชี้ เทรนด์ทองคำยังพุ่งต่อ แม้อากาศจืดจางสูงหลายครั้ง ล่าสุดปรับตัวขึ้นทำ All Time High อีกครั้ง ที่ระดับ 2,640 ดอลลาร์สหรัฐต่อทรอยออนซ์ ที่ผ่านมาส่งผลกระทบต่อราคาในประเทศทรงตัวระดับสูงตามเทรนด์ พร้อมเผย 6 เทคนิค สังเกตทองแท้

## ข้อมูลธุรกรรมขายชอร์ต (Short Sales)

หลักทรัพย์	---ปริมาณหุ้นที่ขายชอร์ต (หุ้น)---			---มูลค่าการขายชอร์ต (บาท)---			----ปริมาณการขายชอร์ตที่ยังไม่ได้ซื้อคืน (หุ้น) ณ วันที่ 24/09/2567---			
	Local	NVDR	ทั้งหมด	Local	NVDR	ทั้งหมด	Local	NVDR	ทั้งหมด	%
TTB	5,517,800	3,311,200	8,829,000	10,724,171	6,425,656	17,149,827	73,138,500	314,279,900	387,418,400	0.40
AWC	90,200	901,100	991,300	346,356	3,441,636	3,787,992	33,083,100	195,192,422	228,275,522	0.71
IRPC	2,867,400	5,949,600	8,817,000	5,048,963	10,667,387	15,716,350	37,274,276	184,696,771	221,971,047	1.09
BEM	540,000	94,500	634,500	4,347,000	760,725	5,107,725	14,129,600	175,443,096	189,572,696	1.24
BANPU	11,795,500	30,123,600	41,919,100	86,750,795	221,565,350	308,316,145	35,925,700	148,293,823	184,219,523	1.84
HMPRO	645,400	4,193,800	4,839,200	6,786,380	44,034,900	50,821,280	18,024,200	142,116,600	160,140,800	1.22
BTS	609,000	181,800	790,800	2,809,476	842,222	3,651,698	20,970,800	108,878,846	129,849,646	0.99
AOT	594,500	2,799,300	3,393,800	37,700,350	177,122,500	214,822,850	16,122,500	107,598,900	123,721,400	0.87
WHA	1,244,300	103,400	1,347,700	6,843,625	568,700	7,412,325	75,798,700	43,398,500	119,197,200	0.8
SIRI	2,412,500	85,900	2,498,400	4,467,005	160,044	4,627,049	12,244,900	75,640,900	87,885,800	0.51
PTT	100	15,000	15,100	3,350	502,500	505,850	13,987,900	72,656,100	86,644,000	0.30
MINT	202,000	133,700	335,700	5,807,500	3,843,875	9,651,375	7,339,400	74,775,632	82,115,032	1.45
EA	41,700	1,391,900	1,433,600	378,525	12,630,425	13,008,950	11,050,900	67,920,300	78,971,200	2.12
BDMS	415,300	932,000	1,347,300	12,874,300	28,892,000	41,766,300	4,743,400	73,997,900	78,741,300	0.5
SPRC	857,800	125,900	983,700	6,059,510	887,100	6,946,610	5,816,500	65,096,483	70,912,983	1.64
VGI	1,905,400	486,400	2,391,800	5,528,128	1,422,960	6,951,088	26,350,000	42,852,220	69,202,220	0.62
QH	335,600	1,306,400	1,642,000	651,064	2,534,416	3,185,480	4,756,100	62,733,199	67,489,299	0.63
OR	621,200	179,500	800,700	10,641,580	3,075,770	13,717,350	19,841,700	45,432,800	65,274,500	0.54
CHG	656,100	28,300	684,400	1,722,040	74,146	1,796,186	20,845,500	41,946,790	62,792,290	0.57
GULF	365,000	524,300	889,300	20,890,800	30,013,175	50,903,975	3,844,600	57,623,906	61,468,506	0.52
CRC	230,300	1,021,600	1,251,900	7,703,800	34,206,775	41,910,575	4,041,500	55,596,226	59,637,726	0.99
LH	4,206,800	668,300	4,875,100	26,787,835	4,247,000	31,034,835	18,835,600	40,436,032	59,271,632	0.50
JAS	485,800	22,400	508,200	1,301,944	60,480	1,362,424	7,252,357	50,817,242	58,069,599	0.68
SCGP	751,800	1,704,800	2,456,600	22,741,225	51,392,325	74,133,550	4,192,127	48,481,254	52,673,381	1.23
CPALL	1,977,600	881,400	2,859,000	129,012,400	57,421,275	186,433,675	1,815,100	50,077,953	51,893,053	0.58
IVL	1,116,300	272,800	1,389,100	28,096,175	6,751,880	34,848,055	12,382,000	38,430,114	50,812,114	0.91
TRUE	1,158,500	253,100	1,411,600	12,922,550	2,814,820	15,737,370	18,933,100	30,181,964	49,115,064	0.14
DELTA	313,300	758,300	1,071,600	34,519,200	83,208,500	117,727,700	6,041,300	42,430,833	48,472,133	0.39
TOP	423,100	1,198,000	1,621,100	21,801,225	61,565,625	83,366,850	3,027,600	44,097,507	47,125,107	2.11
TPIPL	57,700	2,500	60,200	70,395	3,066	73,461	2,608,100	42,563,900	45,172,000	0.24
PTTEP	234,300	669,600	903,900	32,354,550	92,456,750	124,811,300	423,300	40,229,800	40,653,100	1.02
SUPER	-	-	-	-	-	-	1,797,600	38,020,600	39,818,200	0.15
KTB	1,402,000	220,800	1,622,800	29,301,800	4,614,720	33,916,520	4,785,100	34,522,700	39,307,800	0.28
PTTGC	2,515,300	5,243,400	7,758,700	74,136,525	158,662,600	232,799,125	5,631,400	29,680,300	35,311,700	0.78
BJC	210,500	16,500	227,000	5,108,850	399,700	5,508,550	26,916,700	7,880,121	34,796,821	0.87
TIDLOR	138,500	105,800	244,300	2,554,560	1,936,560	4,491,120	11,694,791	21,563,756	33,258,547	1.14
GLOBAL	294,300	74,700	369,000	4,454,000	1,129,390	5,583,390	10,060,551	20,419,932	30,480,483	0.59
THANI	444,800	3,500	448,300	936,372	7,358	943,730	462,800	29,120,749	29,583,549	0.47
HANA	71,500	380,100	451,600	2,922,000	16,067,325	18,989,325	9,343,700	18,111,700	27,455,400	3.1

Source: SETSMART

## ข้อมูลแบบรายงานการเปลี่ยนแปลงการถือหลักทรัพย์และสัญญาซื้อขายล่วงหน้าของผู้บริหาร (แบบ 59)

ชื่อบริษัท	ชื่อผู้บริหาร	ประเภทหลักทรัพย์	วันที่ได้มา/ จำหน่าย	จำนวน	ราคา	วิธีการได้มา/ จำหน่าย
DEXON	นาย มาร์ติน สตุวีก	NVDR อ้างอิง ใบแสดงสิทธิในการซื้อหุ้นเพิ่มทุนที่ ออนไลน์สิทธิได้	20/09/2567	17,000	1.7	ซื้อ
DEXON	นาย มาร์ติน สตุวีก	NVDR อ้างอิง ใบแสดงสิทธิในการซื้อหุ้นเพิ่มทุนที่ ออนไลน์สิทธิได้	23/09/2567	1,200	1.71	ซื้อ
TMW	นาย อิโรคาซี ชูฐธารา	หุ้นสามัญ	20/09/2567	4,800	62.25	ซื้อ
BRR	นาย อนันต์ ตั้งตรงเวชกิจ	หุ้นสามัญ	23/09/2567	50,000	4.82	ซื้อ
BRR	นาย อนันต์ ตั้งตรงเวชกิจ	หุ้นสามัญ	23/09/2567	100,000	4.84	ซื้อ
BLESS	นาย ธาวิรินทร์ บวรวิเศษชัยกุล	หุ้นสามัญ	23/09/2567	550,400	0.51	ขาย
PCC	นาย กิตติ สัมฤทธิ์	หุ้นสามัญ	23/09/2567	10,000	2.98	ซื้อ
FM	นาย สุเมธ มาลีรังสี	หุ้นสามัญ	23/09/2567	300	4.66	ซื้อ
FTE	นาย ทักษิณ ดันดีไพจิตร	หุ้นสามัญ	23/09/2567	202,200	1.48	ซื้อ
MTI	นาง นवलพรรณ ล่ำซำ	หุ้นสามัญ	23/09/2567	3,800	109	ซื้อ
LPH	นาย อังกูร ฉันทนาวานิช	หุ้นสามัญ	20/09/2567	7,100	4.69	ซื้อ
LPH	นาย อังกูร ฉันทนาวานิช	หุ้นสามัญ	23/09/2567	22,900	4.76	ซื้อ
RAM	นางสาว ฤกษ์จี กาญจนพิทักษ์	หุ้นสามัญ	23/09/2567	10,000	25	ซื้อ
SKR	นาย เสนีย์ กระจำวงศ์	หุ้นสามัญ	17/09/2567	20,000	9.23	ขาย
AMARC	นาย อังกูร ฉันทนาวานิช	หุ้นสามัญ	19/09/2567	20,000	1.44	ซื้อ
AMARC	นาย อังกูร ฉันทนาวานิช	หุ้นสามัญ	20/09/2567	30,000	1.44	ซื้อ
AMARC	นาย อังกูร ฉันทนาวานิช	หุ้นสามัญ	23/09/2567	30,000	1.39	ซื้อ
SKN	นาง กิตติยา นีบลอร์	หุ้นสามัญ	23/09/2567	7,300	5.55	ซื้อ
YGG	นาย ศรุต ทับลอย	หุ้นสามัญ	19/09/2567	6,383,500	1.07	ขาย
YGG	นาย ศรุต ทับลอย	หุ้นสามัญ	20/09/2567	5,966,733	1.02	ขาย
APO	พลเอก รุจ กสิวุฒิ	หุ้นสามัญ	23/09/2567	100,000	2.74	ขาย
SGC	นาย พีรนาถ ไชควัฒนา	หุ้นสามัญ	23/09/2567	10,000	1.59	ซื้อ
ADB	นาย หวัง วนาไพโรสณห์	หุ้นสามัญ	24/09/2567	100,000	1.2	ซื้อ
A5	นาย โชติกร บัญญัติทรัพย์	ใบสำคัญแสดงสิทธิที่จะ ซื้อหุ้น	20/09/2567	200,000	0.11	ขาย

Source: www.sec.or.th



แบบรายงานการได้มาหรือจำหน่ายหลักทรัพย์ของกิจการ (แบบ 246-2)  
(Corporate Share Trade)

หลักทรัพย์	ชื่อผู้ได้มา/ จำหน่าย	วิธีการ	ประเภท หลักทรัพย์	% ก่อน ได้มา/ จำหน่าย	% ได้มา/ จำหน่าย	% หลัง ได้มา/ จำหน่าย	วันที่ได้มา/ จำหน่าย	% ก่อน ได้มา/ จำหน่าย (กลุ่ม)	% ได้มา/ จำหน่าย (กลุ่ม)	% หลัง ได้มา/ จำหน่าย (กลุ่ม)
TNDT	BLOMVESG VCC ACTING FOR THE PURPOSE OF NEW EDGE ENERGY OPPORTUNITY SUB FUND	ได้มา	หุ้น	24.3429	21.7988	36.814	18/09/2567	24.3429	21.7988	36.814

Source: www.sec.or.th

กำหนดการประชุมคณะกรรมการนโยบายการเงิน (กนง.) ประจำปี 2567

ครั้งที่	วันแถลงผลการประชุม กนง.
1	พุธที่ 7 ก.พ.2567 (คงอัตราดอกเบี้ย 2.50% ต่อปี) มติ 5:2 เสียง
2	พุธที่ 10 เม.ย.2567 (คงอัตราดอกเบี้ย 2.50% ต่อปี) มติ 5:2 เสียง
3	พุธที่ 12 มิ.ย.2567 (คงอัตราดอกเบี้ย 2.50% ต่อปี) มติ 6:1 เสียง
4	พุธที่ 21 ส.ค.2567 (คงอัตราดอกเบี้ย 2.50% ต่อปี) มติ 6:1 เสียง
5	พุธที่ 16 ต.ค.2567
6	พุธที่ 18 ธ.ค.2567

ที่มา : ธนาคารแห่งประเทศไทย

## Foreign Portfolio Investment

(Unit: US\$ Mn)

Country	Date	Daily	WTD	MTD	QTD	YTD	12M	YoY
Thailand	24/09/2024	78.2	91.4	1,010.7	793.5	(2,437.4)	(3,406.5)	(213.3)
Japan	13/09/2024		(21,340.4)	(27,681.3)	(36,974.9)	2,061.3	99.3	(39,965.3)
Indonesia	24/09/2024	0.8	82.3	1,927.4	4,185.9	3,758.9	3,651.4	4,498.8
S. Korea	24/09/2024	(212.7)	(765.0)	(5,165.8)	(6,004.0)	11,123.9	14,899.7	4,473.9
Vietnam	24/09/2024	(98.7)	(92.6)	(141.0)	(595.9)	(2,272.7)	(2,839.1)	(3,612.8)
Sri Lanka	24/09/2024	(0.2)	(0.2)	(0.1)	12.0	(17.2)	(15.1)	(67.5)
Malaysia	24/09/2024	(13.5)	(41.8)	256.0	1,124.9	952.3	869.7	1,893.4
Philippines	24/09/2024	53.5	85.1	239.2	442.8	(84.7)	(123.7)	757.7
India	23/09/2024	243.3	243.3	5,897.7	10,637.8	10,987.2	17,063.3	(2,534.8)
Taiwan	24/09/2024	294.0	609.6	(4,659.7)	(18,740.8)	(14,358.6)	(5,996.2)	(4,585.7)

Source: Bloomberg

## ข้อมูลต่างชาติซื้อขาย NVDR

(ณ วันที่ 24 ก.ย. 67)

## 5 อันดับจากจำนวนหุ้นที่ซื้อสุทธิ (Net Buy)

ชื่อหลักทรัพย์	ซื้อ (ล้านบาท)	ขาย (ล้านบาท)	รวม (ล้านบาท)	สุทธิ (ล้านบาท)	มูลค่าการซื้อขายทั้งหมด (ล้านบาท)	สัดส่วนการซื้อขาย ผ่าน NVDR (%)
DELTA	1,008.58	389.69	1,398.27	618.89	1,909.50	36.61
MTC	524.58	167.75	692.33	356.83	1,633.39	21.19
PTT	476.31	215.22	691.54	261.09	1,295.76	26.68
ADVANC	517.03	268.58	785.61	248.45	1,573.52	24.96
MFC	247.47	-	247.47	247.47	796.98	15.53

## 5 อันดับจากจำนวนหุ้นที่ขายสุทธิ (Net Sell)

ชื่อหลักทรัพย์	ซื้อ (ล้านบาท)	ขาย (ล้านบาท)	รวม (ล้านบาท)	สุทธิ (ล้านบาท)	มูลค่าการซื้อขายทั้งหมด (ล้านบาท)	สัดส่วนการซื้อขาย ผ่าน NVDR (%)
CPALL	506.05	981.94	1,487.99	-475.88	2,788.99	26.68
BBL	202.81	412.42	615.23	-209.61	1,087.13	28.3
PTTGC	299.15	472.66	771.81	-173.51	2,091.75	18.45
LH	25.15	170.43	195.58	-145.28	327.01	29.9
PTTEP	517.58	662.31	1,179.89	-144.73	2,337.59	25.24

Source: www.settrade.com

## Economic Calendars – Thailand

Date Time	Event	Period	Survey	Actual	Prior	Revised
09/20/2024 09:24	Car Sales	Aug	--	--	46394	--
09/24/2024 09:30	Customs Exports YoY	Aug	5.70%	--	15.20%	--
09/24/2024 09:30	Customs Imports YoY	Aug	9.50%	--	13.10%	--
09/24/2024 09:30	Customs Trade Balance	Aug	-\$100m	--	-\$1370m	--
09/26/2024 11:00	Mfg Production Index ISIC NSA YoY	Aug	0.40%	--	1.79%	--
09/26/2024 11:00	Capacity Utilization ISIC	Aug	--	--	58.84	--
09/27/2024 14:30	Gross International Reserves	Sep-20	--	--	--	--
09/27/2024 14:30	Forward Contracts	Sep-20	--	--	--	--
09/30/2024 14:00	BoP Current Account Balance	Aug	--	--	\$270m	--
09/30/2024 14:30	Exports YoY	Aug	--	--	15.30%	--
09/30/2024 14:30	Exports	Aug	--	--	\$25562m	--
09/30/2024 14:30	Imports YoY	Aug	--	--	15.80%	--
09/30/2024 14:30	Imports	Aug	--	--	\$24701m	--
09/30/2024 14:30	Trade Balance	Aug	--	--	\$861m	--
09/30/2024 14:30	BoP Overall Balance	Aug	--	--	\$2106m	--
10/01/2024 07:30	S&P Global Thailand PMI Mfg	Sep	--	--	52	--
10/01/2024 14:30	Business Sentiment Index	Sep	--	--	47.1	--
10/04/2024 14:30	Gross International Reserves	Sep-27	--	--	--	--
10/04/2024 14:30	Forward Contracts	Sep-27	--	--	--	--
10/07/2024 10:30	CPI YoY	Sep	--	--	0.35%	--
10/07/2024 10:30	CPI NSA MoM	Sep	--	--	0.07%	--
10/07/2024 10:30	CPI Core YoY	Sep	--	--	0.62%	--
10/07/2024 10:15	Consumer Confidence Economic	Sep	--	--	50.2	--
10/07/2024 10:15	Consumer Confidence	Sep	--	--	56.5	--
10/11/2024 14:30	Gross International Reserves	Oct-04	--	--	--	--
10/11/2024 14:30	Forward Contracts	Oct-04	--	--	--	--
10/16/2024 14:00	BoT Benchmark Interest Rate	Oct-16	--	--	2.50%	--
10/18/2024 14:30	Gross International Reserves	Oct-11	--	--	--	--
10/18/2024 14:30	Forward Contracts	Oct-11	--	--	--	--
10/18/2024 10:24	Car Sales	Sep	--	--	--	--
10/24/2024 10:31	Customs Exports YoY	Sep	--	--	--	--
10/24/2024 10:31	Customs Imports YoY	Sep	--	--	--	--
10/24/2024 10:31	Customs Trade Balance	Sep	--	--	--	--
10/25/2024 14:30	Gross International Reserves	Oct-18	--	--	--	--
10/25/2024 14:30	Forward Contracts	Oct-18	--	--	--	--
10/26/2024 10:30	Mfg Production Index ISIC NSA YoY	Sep	--	--	--	--
10/26/2024 10:30	Capacity Utilization ISIC	Sep	--	--	--	--

Source: Bloomberg

## RHB Guide to Investment Ratings

**Buy:** Share price may exceed 10% over the next 12 months

**Trading Buy:** Share price may exceed 15% over the next 3 months, however longer-term outlook remains uncertain

**Neutral:** Share price may fall within the range of +/- 10% over the next 12 months

**Take Profit:** Target price has been attained. Look to accumulate at lower levels

**Sell:** Share price may fall by more than 10% over the next 12 months

**Not Rated:** Stock is not within regular research coverage

## Investment Research Disclaimers

RHB has issued this report for information purposes only. This report is intended for circulation amongst RHB and its affiliates' clients generally or such persons as may be deemed eligible by RHB to receive this report and does not have regard to the specific investment objectives, financial situation and the particular needs of any specific person who may receive this report. This report is not intended, and should not under any circumstances be construed as, an offer or a solicitation of an offer to buy or sell the securities referred to herein or any related financial instruments.

This report may further consist of, whether in whole or in part, summaries, research, compilations, extracts or analysis that has been prepared by RHB's strategic, joint venture and/or business partners. No representation or warranty (express or implied) is given as to the accuracy or completeness of such information and accordingly investors should make their own informed decisions before relying on the same.

This report is not directed to, or intended for distribution to or use by, any person or entity who is a citizen or resident of or located in any locality, state, country or other jurisdiction where such distribution, publication, availability or use would be contrary to the applicable laws or regulations. By accepting this report, the recipient hereof (i) represents and warrants that it is lawfully able to receive this document under the laws and regulations of the jurisdiction in which it is located or other applicable laws and (ii) acknowledges and agrees to be bound by the limitations contained herein. Any failure to comply with these limitations may constitute a violation of applicable laws.

All the information contained herein is based upon publicly available information and has been obtained from sources that RHB believes to be reliable and correct at the time of issue of this report. However, such sources have not been independently verified by RHB and/or its affiliates and this report does not purport to contain all information that a prospective investor may require. The opinions expressed herein are RHB's present opinions only and are subject to change without prior notice. RHB is not under any obligation to update or keep current the information and opinions expressed herein or to provide the recipient with access to any additional information. Consequently, RHB does not guarantee, represent or warrant, expressly or impliedly, as to the adequacy, accuracy, reliability, fairness or completeness of the information and opinion contained in this report. Neither RHB (including its officers, directors, associates, connected parties, and/or employees) nor does any of its agents accept any liability for any direct, indirect or consequential losses, loss of profits and/or damages that may arise from the use or reliance of this research report and/or further communications given in relation to this report. Any such responsibility or liability is hereby expressly disclaimed.

Whilst every effort is made to ensure that statement of facts made in this report are accurate, all estimates, projections, forecasts, expressions of opinion and other subjective judgments contained in this report are based on assumptions considered to be reasonable and must not be construed as a representation that the matters referred to therein will occur. Different assumptions by RHB or any other source may yield substantially different results and recommendations contained on one type of research product may differ from recommendations contained in other types of research. The performance of currencies may affect the value of, or income from, the securities or any other financial instruments referenced in this report. Holders of depositary receipts backed by the securities discussed in this report assume currency risk. Past performance is not a guide to future performance. Income from investments may fluctuate. The price or value of the investments to which this report relates, either directly or indirectly, may fall or rise against the interest of investors.

This report may contain comments, estimates, projections, forecasts and expressions of opinion relating to macroeconomic research published by RHB economists of which should not be considered as investment ratings/advice and/or a recommendation by such economists on any securities discussed in this report.

This report does not purport to be comprehensive or to contain all the information that a prospective investor may need in order to make an investment decision. The recipient of this report is making its own independent assessment and decisions regarding any securities or financial instruments referenced herein. Any investment discussed or recommended in this report may be unsuitable for an investor depending on the investor's specific investment objectives and financial position. The material in this report is general information intended for recipients who understand the risks of investing in financial instruments. This report does not take into account whether an investment or course of action and any associated risks are suitable for the recipient. Any recommendations contained in this report must therefore not be relied upon as investment advice based on the recipient's personal circumstances. Investors should make their own independent evaluation of the information contained herein, consider their own investment objective, financial situation and particular needs and seek their own financial, business, legal, tax and other advice regarding the appropriateness of investing in any securities or the investment strategies discussed or recommended in this report.

This report may contain forward-looking statements which are often but not always identified by the use of words such as "believe", "estimate", "intend" and "expect" and statements that an event or result "may", "will" or "might" occur or be achieved and other similar expressions.

Such forward-looking statements are based on assumptions made and information currently available to RHB and are subject to known and unknown risks, uncertainties and other factors which may cause the actual results, performance or achievement to be materially different from any future results, performance or achievement, expressed or implied by such forward-looking statements. Caution should be taken with respect to such statements and recipients of this report should not place undue reliance on any such forward-looking statements. RHB expressly disclaims any obligation to update or revise any forward-looking statements, whether as a result of new information, future events or circumstances after the date of this publication or to reflect the occurrence of unanticipated event

The use of any website to access this report electronically is done at the recipient's own risk, and it is the recipient's sole responsibility to take precautions to ensure that it is free from viruses or other items of a destructive nature. This report may also provide the addresses of, or contain hyperlinks to, websites. RHB takes no responsibility for the content contained therein. Such addresses or hyperlinks (including addresses or hyperlinks to RHB own website material) are provided solely for the recipient's convenience. The information and the content of the linked site do not in any way form part of this report. Accessing such website or following such link through the report or RHB website shall be at the recipient's own risk.

This report may contain information obtained from third parties. Third party content providers do not guarantee the accuracy, completeness, timeliness or availability of any information and are not responsible for any errors or omissions (negligent or otherwise), regardless of the cause, or for the results obtained from the use of such content. Third party content providers give no express or implied warranties, including, but not limited to, any warranties of merchantability or fitness for a particular purpose or use. Third party content providers shall not be liable for any direct, indirect, incidental, exemplary, compensatory, punitive, special or consequential damages, costs, expenses, legal fees, or losses (including lost income or profits and opportunity costs) in connection with any use of their content.

The research analysts responsible for the production of this report hereby certifies that the views expressed herein accurately and exclusively reflect his or her personal views and opinions about any and all of the issuers or securities analysed in this report and were prepared independently and autonomously. The research analysts that authored this report are precluded by RHB in all circumstances from trading in the securities or other financial instruments referenced in the report, or from having an interest in the company(ies) that they cover.

The contents of this report is strictly confidential and may not be copied, reproduced, published, distributed, transmitted or passed, in whole or in part, to any other person without the prior express written consent of RHB and/or its affiliates. This report has been delivered to RHB and its affiliates' clients for information purposes only and upon the express understanding that such parties will use it only for the purposes set forth above. By electing to view or accepting a copy of this report, the recipients have agreed that they will not print, copy, videotape, record, hyperlink, download, or otherwise attempt to reproduce or re-transmit (in any form including hard copy or electronic distribution format) the contents of this report. RHB and/or its affiliates accepts no liability whatsoever for the actions of third parties in this respect.

The contents of this report are subject to copyright. Please refer to Restrictions on Distribution below for information regarding the distributors of this report. Recipients must not reproduce or disseminate any content or findings of this report without the express permission of RHB and the distributors.

The securities mentioned in this publication may not be eligible for sale in some states or countries or certain categories of investors. The recipient of this report should have regard to the laws of the recipient's place of domicile when contemplating transactions in the securities or other financial instruments referred to herein. The securities discussed in this report may not have been registered in such jurisdiction. Without prejudice to the foregoing, the recipient is to note that additional disclaimers, warnings or qualifications may apply based on geographical location of the person or entity receiving this report.

The term "RHB" shall denote, where appropriate, the relevant entity distributing or disseminating the report in the particular jurisdiction referenced below, or, in every other case, RHB Investment Bank Berhad and its affiliates, subsidiaries and related companies.

## **RESTRICTIONS ON DISTRIBUTION**

### **Malaysia**

This report is issued and distributed in Malaysia by RHB Investment Bank Bhd. The views and opinions in this report are our own as of the date hereof and is subject to change. If the Financial Services and Markets Act of the United Kingdom or the rules of the Financial Conduct Authority apply to a recipient, our obligations owed to such recipient therein are unaffected. RHB Investment Bank Bhd has no obligation to update its opinion or the information in this report.

### **Thailand**

This report is issued and distributed in the Kingdom of Thailand by RHB Securities (Thailand) PCL, a licensed securities company that is authorised by the Ministry of Finance, regulated by the Securities and Exchange Commission of Thailand and is a member of the Stock Exchange of Thailand. The Thai Institute of Directors Association has disclosed the Corporate Governance Report of Thai Listed Companies made pursuant to the policy of the Securities and Exchange Commission of Thailand. RHB Securities (Thailand) PCL does not endorse, confirm nor certify the result of the Corporate Governance Report of Thai Listed Companies.

### **Indonesia**

This report is issued and distributed in Indonesia by PT RHB Sekuritas Indonesia. This research does not constitute an offering document and it should not be construed as an offer of securities in Indonesia. Any securities offered or sold, directly or indirectly, in Indonesia or to any Indonesian citizen or corporation (wherever located) or to any Indonesian resident in a manner which constitutes a public offering under Indonesian laws and regulations must comply with the prevailing Indonesian laws and regulations.

### **Singapore**

This report is issued and distributed in Singapore by RHB Bank Berhad (Singapore branch) which is a holder of a full bank licence and an exempt capital markets services licence and financial adviser regulated by the Monetary Authority of Singapore. RHB Bank Berhad (Singapore branch) may distribute reports produced by its respective foreign entities, affiliates or other foreign research houses pursuant to an arrangement under Regulation 32C of the Financial Advisers Regulations. Where the report is distributed in Singapore to a person who is not an Accredited Investor, Expert Investor or an Institutional Investor, RHB Bank Berhad (Singapore branch) accepts legal responsibility for the contents of the report to such persons only to the extent required by law. Singapore recipients should contact RHB Bank Berhad (Singapore branch) in respect of any matter arising from or in connection with the report.

## United States

This report was prepared by RHB is meant for distribution solely and directly to "major" U.S. institutional investors as defined under, and pursuant to, the requirements of Rule 15a-6 under the U.S. Securities and Exchange Act of 1934, as amended (the "Exchange Act") via a registered U.S. broker-dealer as appointed by RHB from time to time. Accordingly, any access to this report via Bursa Marketplace or any other Electronic Services Provider is not intended for any party other than "major" US institutional investors (via a registered U.S broker-dealer), nor shall be deemed as solicitation by RHB in any manner. RHB is not registered as a broker-dealer in the United States and currently has not appointed a U.S. broker-dealer. Additionally, RHB does not offer brokerage services to U.S. persons. Any order for the purchase or sale of all securities discussed herein must be placed with and through a registered U.S. broker-dealer as appointed by RHB from time to time as required by the Exchange Act Rule 15a-6. For avoidance of doubt, RHB reiterates that it has not appointed any U.S. broker-dealer during the issuance of this report. This report is confidential and not intended for distribution to, or use by, persons other than the recipient and its employees, agents and advisors, as applicable. Additionally, where research is distributed via Electronic Service Provider, the analysts whose names appear in this report are not registered or qualified as research analysts in the United States and are not associated persons of any registered U.S. broker-dealer as appointed by RHB from time to time and therefore may not be subject to any applicable restrictions under Financial Industry Regulatory Authority ("FINRA") rules on communications with a subject company, public appearances and personal trading. Investing in any non-U.S. securities or related financial instruments discussed in this research report may present certain risks. The securities of non-U.S. issuers may not be registered with, or be subject to the regulations of, the U.S. Securities and Exchange Commission. Information on non-U.S. securities or related financial instruments may be limited. Foreign companies may not be subject to audit and reporting standards and regulatory requirements comparable to those in the United States. The financial instruments discussed in this report may not be suitable for all investors. Transactions in foreign markets may be subject to regulations that differ from or offer less protection than those in the United States.

Please refer to the following link ([RHB Research Conflict Disclosures - Sep 2024](#)) and the Disclosure of Conflict of Interest in each of the research reports provided in this email for more details.

Kuala Lumpur		Singapore			
<b>RHB Investment Bank Bhd</b> Level 3A, Tower One, RHB Centre Jalan Tun Razak Kuala Lumpur Malaysia Tel: +(60) 3 2302 8100 Fax: +(60) 3 2302 8134		<b>RHB Bank Berhad (Singapore branch)</b> 90 Cecil Street #04-00 RHB Bank Building Singapore 069531 Fax: +65 6509 0470			
Jakarta		Bangkok			
<b>PT RHB Sekuritas Indonesia</b> Revenue Tower, 11th Floor, District 8 - SCBD Jl. Jendral Sudirman Kav 52-53 Jakarta 12190 Indonesia Tel: +6221 509 39 888 Fax: +6221 509 39 777		<b>RHB Securities (Thailand) PCL</b> 10th Floor, Sathorn Square Office Tower 98, North Sathorn Road, Silom Bangrak, Bangkok 10500 Thailand Tel: +(66) 2 088 9999 Fax: +(66) 2 088 9799			
สำนักงานใหญ่		สาขาที่ 1 สาขาหาดใหญ่		สาขาที่ 2 สาขาปิ่นเกล้า	
เลขที่ 98 อาคารสาทรสแควร์ ออฟฟิศ ทาวเวอร์ ชั้นที่ 8,10 ถนนสาทรเหนือ แขวงสีลม เขตบางรัก กรุงเทพมหานคร 10500 Tel: +662-862-9999 Fax: +662-108-0999		127 – 129 ถนนศรีวิภาวรรด ตำบลหาดใหญ่ อำเภอหาดใหญ่ จังหวัดสงขลา 90110 Tel: +66-74-891-999 Fax: +66-(0)74-891-924		เลขที่ 7/129 – 221 อาคารศูนย์การค้าเซ็นทรัล พลาซ่า ปิ่นเกล้า ชั้น 19 ถนนบรมราชชนนี แขวงอรุณอมรินทร์ เขตบางกอกน้อย กรุงเทพมหานคร 10700 Tel:+662-828-1555 Fax: +662-828-1500	
สาขาที่ 3 สาขาวิภาวดีรังสิต		สาขาที่ 4 สาขาเชียงใหม่		สาขาที่ 5 สาขาฉะเชิงเทรา	
เลขที่ 89/1 อาคารเกษมทรัพย์ ชั้น 1 ถนนวิภาวดีรังสิต แขวงจอมพล เขตจตุจักร กรุงเทพมหานคร 10900 Tel: +662-035-9000 Fax: +66-(0)2-631-9099		314/1 หมู่ที่ 5 ต.สันทรายน้อย อ.สันทราย จ.เชียงใหม่ 50210 Tel: +66-(0)52-00-4999 Fax: +66-(0)5200-4998		เลขที่ 20 ถนนสุวินทวงศ์ ตำบลหน้าเมือง อำเภอเมืองฉะเชิงเทรา จังหวัดฉะเชิงเทรา 24000 Tel: +66(0)3302-1999 Fax: +66(0)2-3851-3435	